

POLI-TICS 2019

POLITÉCNICO GRANCOLOMBIANO

PLAN

- Promover el uso de MOODLE
- Promoción office365

RESULTADOS

- Se publicaron los enlaces de los sitios de capacitación en Office365 en el portal de MOODLE

20191

ESTS.SIA	(Varios elementos)								
VISIBLE	1								
Etiquetas de fila	CURSOS	Promedio de PRFS	Promedio de RECURSOS	Suma de ESTS	EST.SIA	Suma de %ests	Promedio de CLICKS.PROF	Promedio de CLICKS.EST	
DERECHO Y CIENCIA POLITICA	195	0,8	8,9	2667	2720	98%	141	894	
Miscelánea	171	0,8	8,2	3432	3645	94%	116	927	
MEDIOS AUDIOVISUALES	157	0,6	7,3	2276	1985	115%	87	748	
PSICOLOGIA	154	0,9	13,0	3300	3385	97%	123	1743	
ADMINISTRACION	146	1,0	30,6	3005	2982	101%	254	1984	
ECONOMIA Y FINANZAS	130	0,9	20,6	2503	2490	101%	262	2190	
CIENCIAS BÁSICAS	129	1,1	15,0	2233	2188	102%	117	1148	
CONTABILIDAD	124	1,0	44,5	2801	2747	102%	230	2721	
SISTEMAS Y TELECOMUNICACIONES	120	0,8	13,7	1634	1555	105%	295	1949	
INDUSTRIAL	119	0,9	12,0	2056	2043	101%	179	1999	
ESCUELA DE DISEÑO	106	1,1	23,8	2096	2077	101%	362	2445	
MERCADEO	91	0,9	20,6	2779	2763	101%	212	2914	
COMUNICACIÓN	78	0,9	19,9	2077	2087	100%	301	2449	
Sede Medellín (EM)	35	1,0	9,2	574	583	98%	106	712	
INTERNACIONAL	32	0,9	23,8	609	611	100%	251	1969	
TURISMO	30	0,9	48,6	562	571	98%	297	1927	
HUMANIDADES	15	0,7	13,7	297	311	95%	268	1782	
FINANZAS	7	0,9	21,4	125	123	102%	892	4748	
Sede Medellín	5	1,0	14,4	72	72	100%	410	2689	
Total general	1844	0,9	17,8	35098	34938	100%	198	1727	

20192

ESTS.SIA	(Varios elementos)								
VISIBLE	1								
Etiquetas de fila	CURSOS	Promedio de PRFS	Promedio de RECURSOS	Suma de ESTS	EST.SIA	Suma de %ests	Promedio de CLICKS.PROF	Promedio de CLICKS.EST	
+ DERECHO Y CIENCIA POLITICA	198	0,7	8,4	2674	2766	97%	102	822	
+ Miscelánea	197	0,8	9,6	3622	4016	90%	136	957	
+ MEDIOS AUDIOVISUALES	162	0,6	7,5	2392	2038	117%	103	768	
+ PSICOLOGIA	147	0,8	11,9	3138	3239	97%	145	1698	
+ ADMINISTRACION	140	0,9	20,6	2774	2767	100%	235	1709	
+ CIENCIAS BÁSICAS	126	1,0	12,7	2583	2534	102%	214	1311	
+ CONTABILIDAD	124	0,9	45,8	2859	2791	102%	279	2949	
+ INDUSTRIAL	124	0,9	17,4	2154	2140	101%	319	2450	
+ ECONOMIA Y FINANZAS	123	0,8	17,3	2273	2217	103%	277	1762	
+ SISTEMAS Y TELECOMUNICACIONES	120	0,8	15,9	1701	1616	105%	338	2094	
+ ESCUELA DE DISEÑO	118	1,0	22,5	2391	2365	101%	350	2300	
+ MERCADEO	88	0,9	21,1	2772	2798	99%	246	3233	
+ COMUNICACIÓN	67	0,9	22,2	1852	1862	99%	496	3173	
+ POLI MEDELLÍN	36	0,9	14,6	686	694	99%	221	1288	
+ INTERNACIONAL	31	1,0	30,3	573	569	101%	329	2249	
+ TURISMO	30	0,9	47,6	493	524	94%	312	1748	
+ HUMANIDADES	15	0,8	12,9	323	333	97%	151	1413	
+ Escuela Diseño Medellín	8	1,0	6,6	141	145	97%	116	969	
+ FINANZAS	6	0,8	21,2	141	143	99%	342	2833	
Total general	1860	0,8	17,3	35542	35557	100%	227	1747	

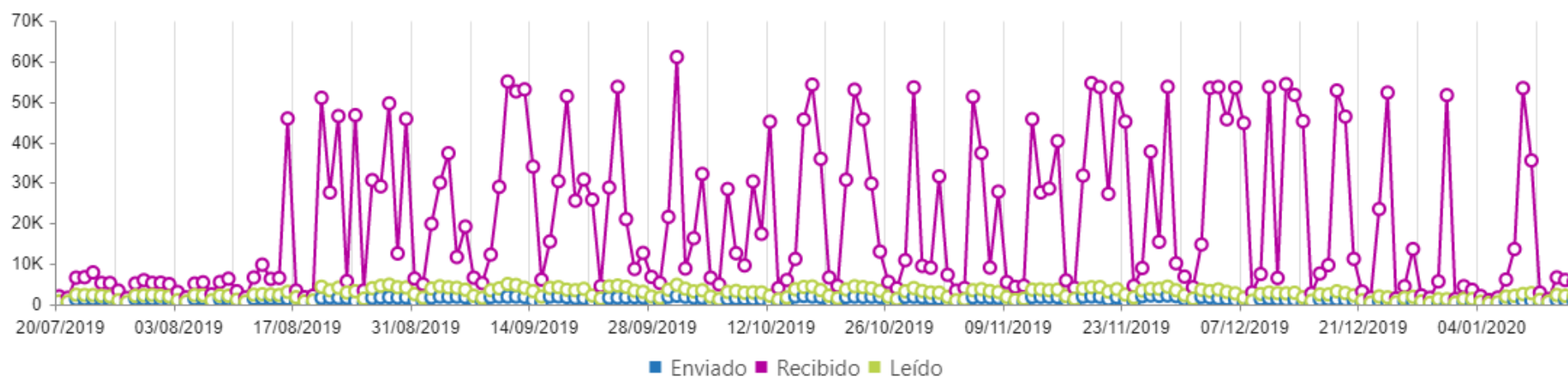
7 días 30 días 90 días 180 días

Actividad **Usuarios**

Data as of: miércoles, 15 de enero de 2020 (UTC)

Número de usuarios por tipo de actividad

[Export](#)



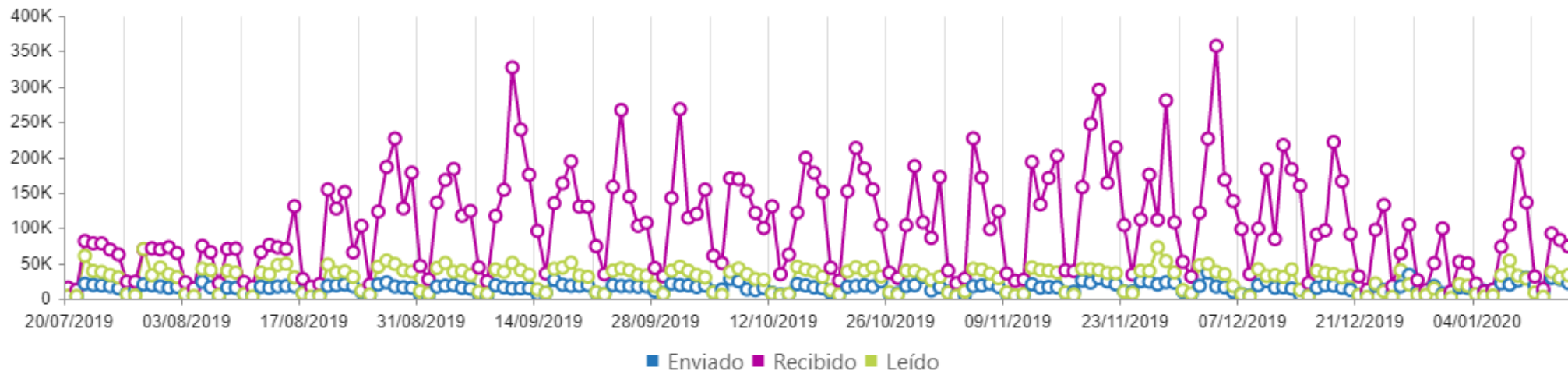
7 días 30 días 90 días 180 días

Actividad Usuarios

Data as of: miércoles, 15 de enero de 2020 (UTC)

Número de acciones por tipo

↓ Export



7 días

30 días

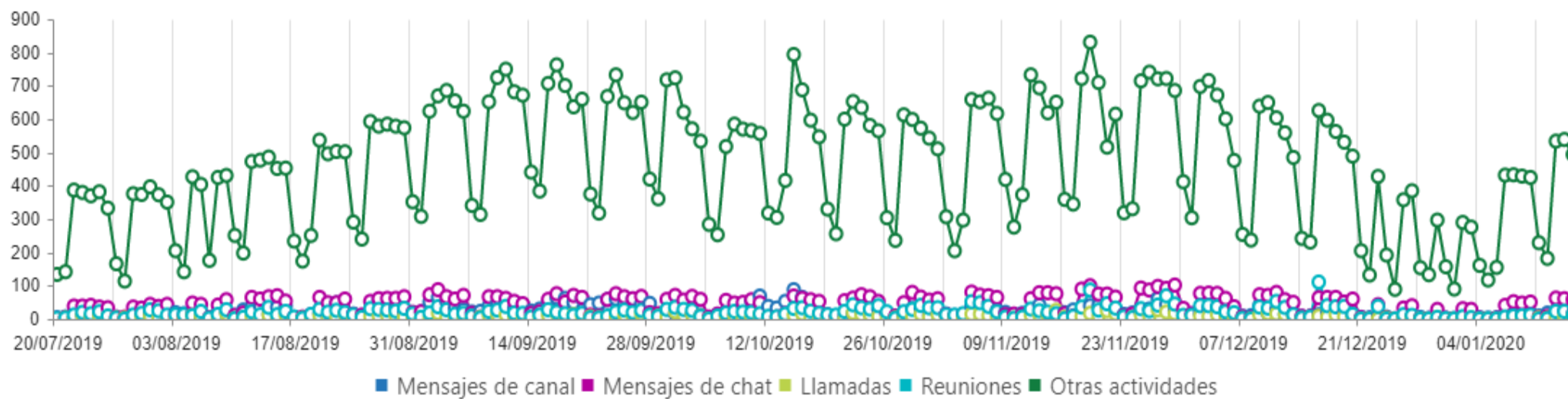
90 días

180 días

Actividad Usuarios

Data as of: miércoles, 15 de enero de 2020 (UTC)

Número de usuarios por tipo de actividad

[↓ Export](#)

7 días

30 días

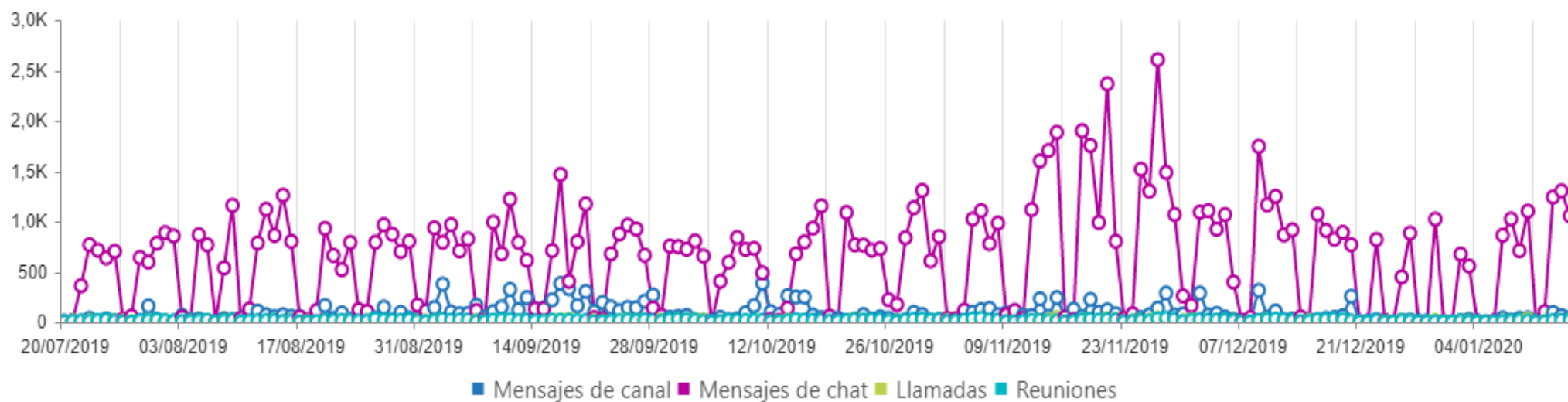
90 días

180 días

Actividad Usuarios

Data as of: miércoles, 15 de enero de 2020 (UTC)

Número de actividades por tipo

[↓ Export](#)

7 días

30 días

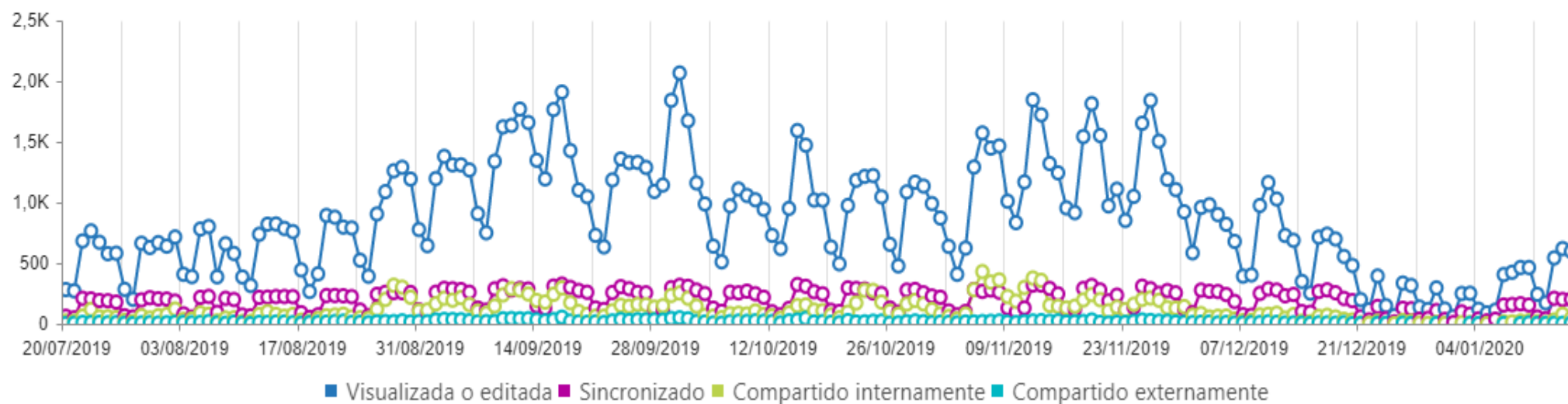
90 días

180 días

Archivos Usuarios

Data as of: miércoles, 15 de enero de 2020 (UTC)

Número de usuarios por tipo de actividad

[↓ Export](#)

7 días

30 días

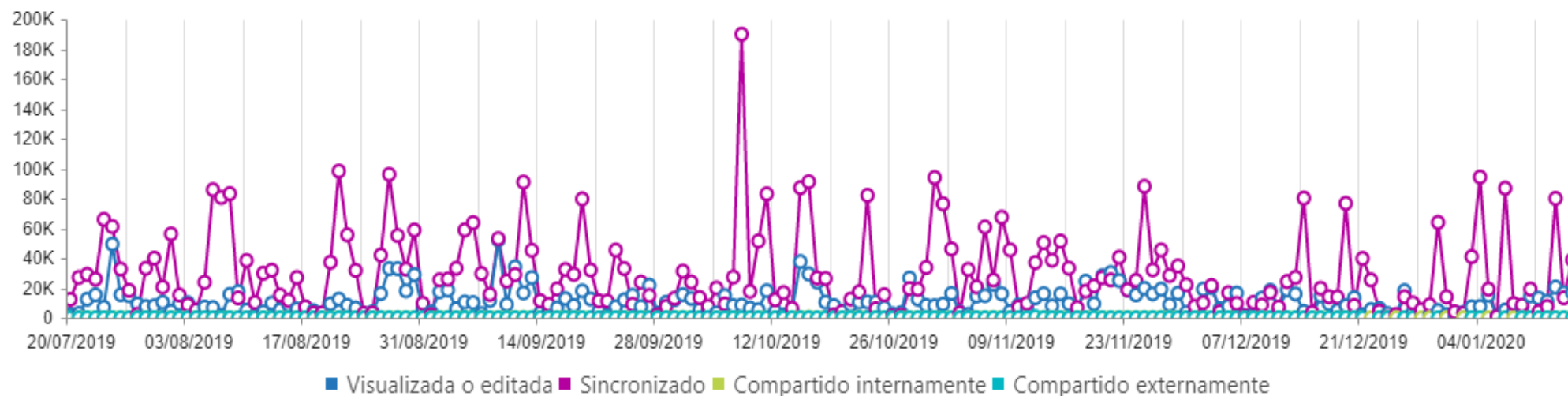
90 días

180 días

[Archivos](#) [Usuarios](#)

Data as of: miércoles, 15 de enero de 2020 (UTC)

Número de archivos por tipo de actividad

[↓ Export](#)

PROPUESTAS 2020

- Promover uso de Moodle
- Promover uso de Office365-teams
- Incluir pregrado virtual, postgrados y educación para toda la vida en los planes